

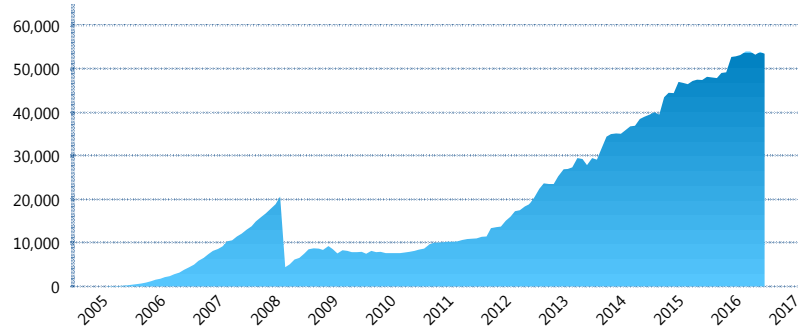
I. INFORMACIÓN FINANCIERA

I) Detalles del Fondo

Detalles del Fondo	
Razón Social	Siefore Invercap II, S. A. de C. V.
Inicio de Operaciones	24/02/2005
Tipo de Fondo	Básica
Clave Bolsa	INVER52
Activos Administrados *	53,465
ISIN	MX54IN3U0023
Comisión Anual	1.13%
Administrador	Afore Invercap S.A. de C.V.
Director General	Ing. Eduardo José Villarreal Morales
Presidente del Consejo	César Augusto Montemayor Zambrano

Activos Administrados *

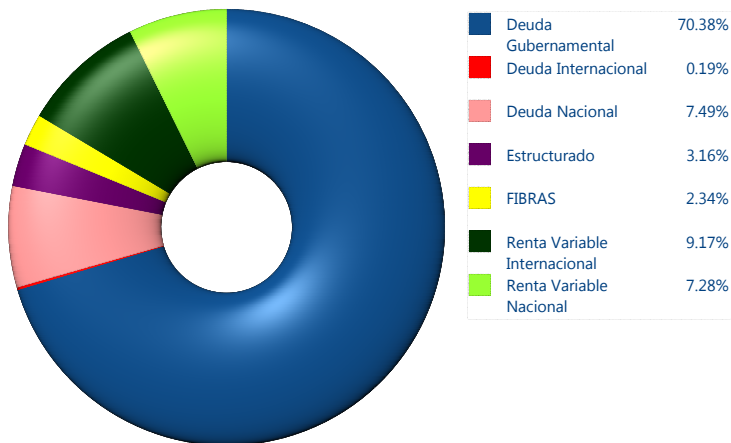
\$53,465



*Cifras en millones de pesos

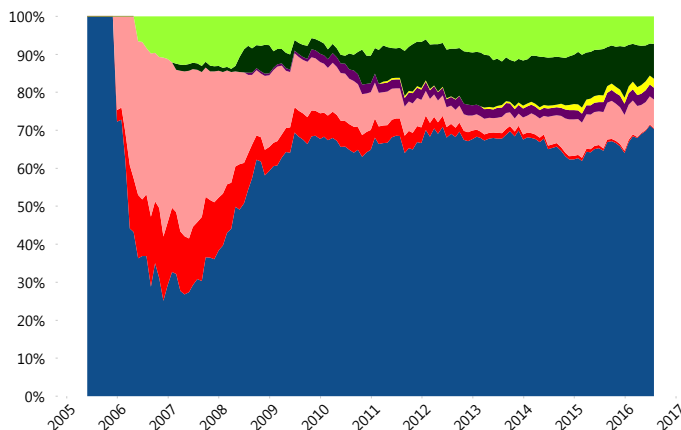
Contiene el efecto de fusiones, cortes transversales y transferencias por edad. Para mayor información consultar: <http://www.consar.gob.mx/factsheets/EC/ECSAR.pdf>

II) Inversiones



Tipo de Instrumento		Invercap (SB2)	Sistema Básicas 2**
Renta Variable Nacional	Renta Variable Nacional	7.28%	5.95%
	Total	7.28%	5.95%
Renta Variable Internacional	Renta Variable Internacional	9.17%	10.45%
	Total	9.17%	10.45%
Mercancías	Mercancías	0.00%	0.13%
	Total	0.00%	0.13%
FIBRAS	FIBRAS	2.34%	1.91%
	Total	2.34%	1.91%
Estructurado	Estructurados	3.16%	3.49%
	Total	3.16%	3.49%
Deuda Nacional	Alimentos	0.00%	0.30%
	Automotriz	0.00%	0.03%
	Banca de Desarrollo	0.37%	2.00%
	Bancario	0.50%	1.51%
	Bebidas	0.00%	0.50%
	Cemento	0.00%	0.04%
	Centros Comerciales	0.00%	0.07%
	Consumo	0.00%	0.43%
	Deuda CP	0.00%	0.02%
	Empresas Productivas del Estado	0.34%	3.60%
	Estados	1.13%	0.74%
	Europesos	2.43%	2.92%
	Grupos Industriales	0.60%	0.66%
	Infraestructura	1.47%	3.13%
	Otros	0.00%	1.06%
	Papel	0.03%	0.15%
	Serv. Financieros	0.00%	0.21%
Telecom	0.58%	1.57%	
Transporte	0.00%	0.29%	
Vivienda	0.04%	1.97%	
Total	7.49%	21.20%	
Deuda Internacional	Deuda Internacional	0.19%	0.65%
	Total	0.19%	0.65%
Deuda Gubernamental	BONDESD	0.00%	1.28%
	BONOS	46.86%	19.41%
	BPA182	0.00%	0.00%
	BPAS	2.54%	0.14%
	BPAT	0.00%	0.00%
	CBIC	0.00%	4.06%
	CETES	0.04%	4.29%
	REPORTO	5.75%	2.70%
	UDIBONO	15.18%	22.74%
	UMS	0.00%	1.57%
	Total	70.38%	56.22%
Total	100.00%	100.00%	

Evolución de Inversiones



**Considera las inversiones de todo el grupo de SIEFORES Básicas 2
Cifras al cierre de julio de 2016

III) Desempeño

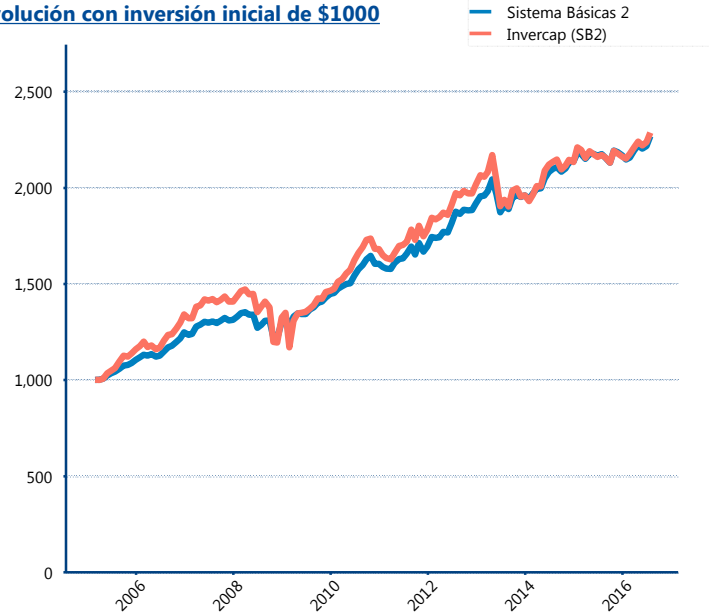
Rendimiento Bolsa

Tipo	Invercap (SB2)	Sistema Básicas 2
1 año	5.65%	4.59%
2 años	3.44%	3.92%
3 años	5.15%	5.60%
5 años	5.73%	6.35%
Histórico	-	10.78%

Indicador de Rendimiento Neto

Siefore	IRN %
PensionISSSTE (SB2)	7.53%
SURA (SB2)	7.19%
Profuturo (SB2)	6.96%
Banamex (SB2)	6.86%
Principal (SB2)	6.34%
Coppel (SB2)	6.30%
Metlife (SB2)	6.19%
Azteca (SB2)	6.14%
XXI-Banorte (SB2)	6.09%
Invercap (SB2)	5.80%
Inbursa (SB2)	4.21%
Promedio Simple	6.33 %
Promedio Ponderado	6.49 %

Evolución con inversión inicial de \$1000



Construido con el precio de la Siefore registrado en la Bolsa Mexicana de Valores

IV) Medidas de sensibilidad y riesgos

Evolución del Plazo Promedio Ponderado

